



Multifunctioneel bouwpaneel

LUX ELEMENTS®-ELEMENT-VK ...






[NL] – Montagehandleiding

Vloertoepassingen –
op beton of cement

LUX ELEMENTS®-ELEMENT-VK ...

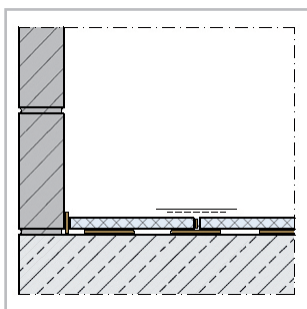
Alle ELEMENT... bouwplaten moeten effen en droog bewaard worden. Indien een ELEMENT... bouwplaat als gevolg van onoordeelkundige opslag of om andere redenen iets kromgetrokken is, kan dit doorgaans door lichtjes buigen en aandrukken opnieuw rechtgemaakt worden. De ELEMENT... panelen voor de verwerking de mogelijkheid geven zich aan de omgevingsomstandigheden aan te passen zoals temperatuur en luchtvochtigheid. Het op maat snijden en uitklinken kan snel en gemakkelijk gebeuren met een decoupeerzaag of snijmes.

BENODIGDE GEREEDSCHAP/MATERIAAL




LUX ELEMENTS®-COL-AK
LUX ELEMENTS®-DRY-ASK

LET OP: Beschermende handschoenen/kleding, oog- en gelaatsbescherming dragen



TIP: Voor deze toepassing zijn ook de kortere baby-bouwpanelen vanaf ELEMENT-VK Baby 12 geschikt.


1 Het draagvermogen van de ondergrond controleren, de scheidingslagen verwijderen en het zuiggedrag nagaan. Eventueel ontstoffen, vochtig maken en nastrijken. Oneffenheden moeten met egalise effen worden gemaakt.




Na de voorbereiding van de ondergrond randisolatiestrips rondom alle wand-vloer-aansluitingen klevan.



Aanzetlijm COL-AK met een lijmkam (naar gelang de ondergrond, min. 6 mm) gelijkmatig dekkend aanbrengen.



De ELEMENT-VK-panelen worden in verband dicht tegen elkaar aansluitend in het lijmband gelegd en aangeklopt.



Vanaf ELEMENT-VK 30 kan er ook op dotted worden gelegd. De afstand van de dotted mortel zou ca. 20 cm moeten bedragen.



LET OP: Aanzetlijm COL-AK met een troffel aanbrengen om kanten te verlijmen.



De afdichting van de naden: afdichtplamuur DRY-ASK wordt met een kwast of plamuurmes aangebracht.



Vervolgens verlijmd u de DRY-DBV afdichtband over de naadovergang.



De buitennaden van de afdichtband DRY-DBV plamuurt u vervolgens ook weer af.



Tegels leggen met cementpoederlijm zonder holle ruimtes.



Installatievideo's



Mobiele website

Wij raden ... een tegelformaat $\geq 50 \times 50$ mm aan. De totale drukbelasting mag niet hoger zijn dan $0,1 \text{ N/mm}^2$. In geval van toepassing voor verhoogde lasten zoals transportverkeer, stellinginstallaties enz. overleg met de technische afdeling van LUX ELEMENTS. Ook geschikt voor verwarmingssystemen, want duurzaam temperatuurbestendig tot en met $+75^\circ \text{C}$. Verdere toepassingen ... voor LUX ELEMENTS producten, zoals verwerkingsvoorschriften vind u op onze homepage. Actuele Gegevensbladen en keuringsrapporten zijn te downloaden op www.luxelements.com

Onder voorbehoud van technische veranderingen · NL-12/2021